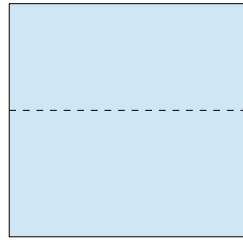
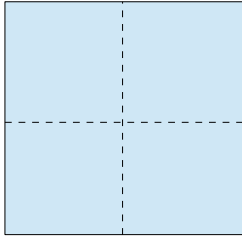


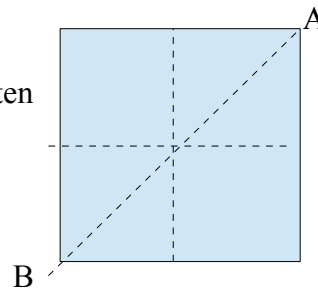
Blütenbuch Kekсреzept

Schneide die Quadrate aus. Falte sie einmal so:

Falte sie danach auseinander, drehe sie und falte so:



Falte es auseinander, falte nun eine Diagonale von beiden Seiten



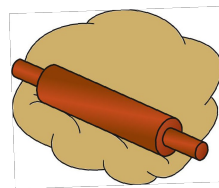
Nimm nun die Punkte A und B und schiebe sie zueinander, so dass die kleinen Quadrate ohne Falmlinien aufeinander zu liegen kommen. Nun müsste vor dir ein kleines Quadrat liegen. Nun kannst du Quadrat 1 mit Quadrat 2 und anschließend mit Quadrat 3 zusammenkleben. Achte darauf, dass der Text lesbar bleibt. Falte das Buch zusammen und klebe es in dein Lapbook.

1

Kekse

Zutaten: 150 g Butter
120 g Zucker
1 P. Vanillezucker
1 Ei
120 g Mehl
50 g Stärke
1 TL Backpulver

2



3

Alle Zutaten zu einem Teig
verrühren. Eine Hälfte in einen
tiefen Teller geben. Die andere Hälfte
mit einem EL Kakao verrühren und
auch in den Teller geben. Häufchen
abstechen und aufs Blech legen.
Bei 180 Grad ca. 10-15 Min. backen.